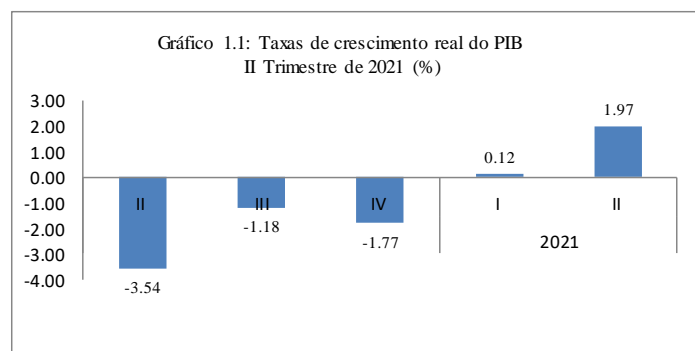


Agosto de 2021
CONTAS NACIONAIS TRIMESTRAIS 2021
Dados Preliminares
O Desempenho Económico no II Trimestre de 2021 situou-se em 1.97%

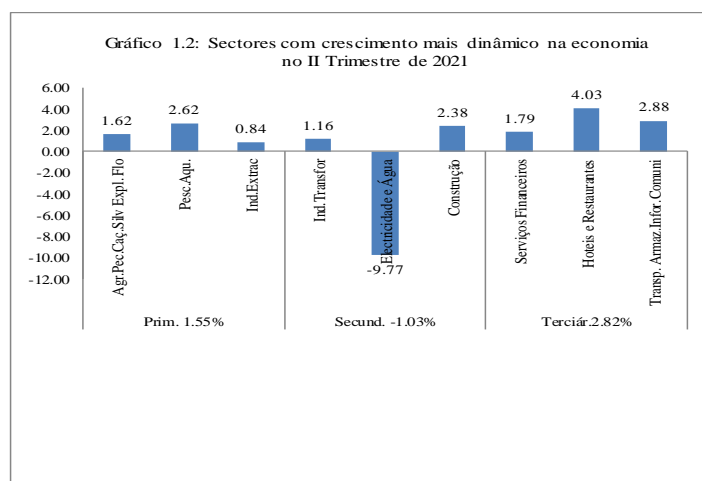
O Produto Interno Bruto a preços de mercado (PIBpm) apresentou uma variação positiva de 1.97% no II Trimestre de 2021, quando comparado ao mesmo período do ano 2020 (Gráfico 1.1), perfazendo um crescimento acumulado no I semestre de 1.05%.


Sector terciário determinante com variação de 2.82%

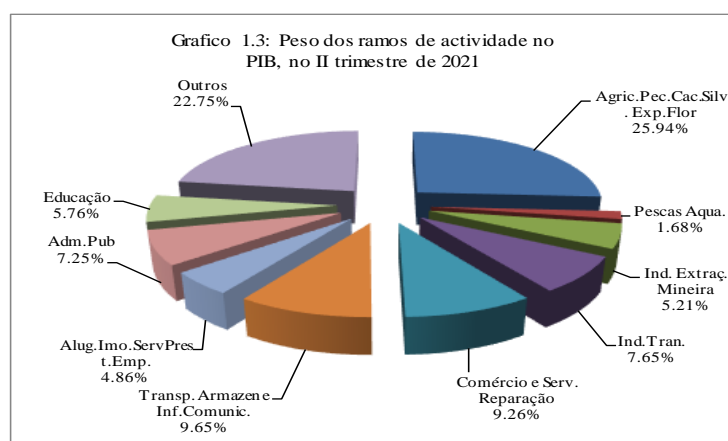
O desempenho da actividade económica no segundo trimestre de 2021 é atribuído em primeiro lugar ao sector terciário que cresceu em 2.82% (Gráfico 1.2), com maior destaque para o ramo da Hotelaria e Restauração com uma variação de 4.03%, seguido pelo ramo de Transportes e Comunicação com cerca de 2.88%, e do ramo dos Serviços Financeiros com variação de 1.79%. Ocupa a segunda posição, o sector primário com variação de 1.55%, com o ramo da Pesca com uma variação de 2.62%, seguido pelos ramos da Agricultura, Pecuária, Caça, Silvicultura, Exploração florestal com cerca de 1.62%, e por último, o ramo da Indústria de Extração Mineira com variação também positiva de 0.84%.

O sector secundário registou uma variação negativa de 1.03% (Gráfico 1.2), induzida pelo ramo de Electricidade, Gás e Distribuição de Água com variação negativa de 9.77%, não obstante a variação positiva no ramo da construção de cerca de 2.38% e no ramo da Indústria Manufactureira na ordem de 1.16%.

Nota: Ano Base em uso 2014


Peso dos ramos na economia

Os ramos da Agricultura, Pecuária, Caça, Silvicultura, Exploração Florestal e Actividades relacionadas tiveram uma maior participação na economia com peso conjunto no PIB de 25.94% (Gráfico 1.3) seguido pelos ramos de Transportes, Armazenagem e Actividades auxiliares dos transportes e Informação e Comunicações com uma contribuição conjunta de 9.65%. Ocupa o terceiro lugar o ramo de Comércio e Serviços de Reparação com contribuição de 9.26%, seguido do ramo da Indústria Transformadora que teve um peso de 7.65%. O ramo da Administração Pública, Educação, Indústria de Extração Mineira, Aluguer de Imóveis e Serviços prestados às Empresas, Pesca e Aquicultura com pesos de 7.25%, 5.76%, 5.21%, 4.86% e 1.68%, respectivamente. Os restantes ramos de actividade tiveram em conjunto um peso de 22.75%.





INSTITUTO NACIONAL DE ESTATÍSTICA

Nota de Imprensa

Informação à Comunicação Social